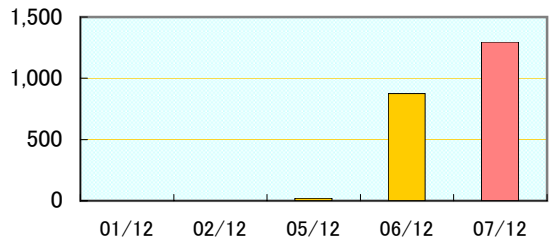
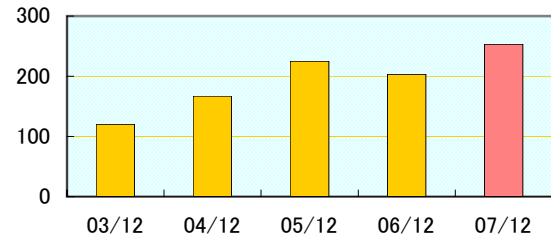
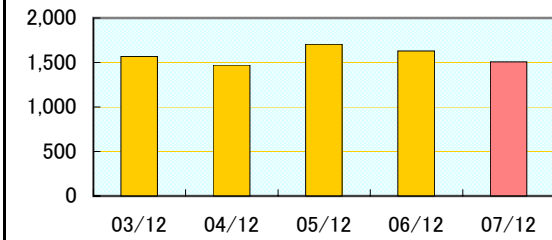




関係会社一覧表 (2008年3月31日現在)

1. 海外関係会社

| 分野             | 電子部品物流  |   |  |       |     |       |     |       |      |       |      |       |      |   |   |     |       |      |       |      |       |      |       |      |       |      |  |   |     |       |     |       |     |       |     |       |      |       |      |
|----------------|---|---|--|-------|-----|-------|-----|-------|------|-------|------|-------|------|---|---|-----|-------|------|-------|------|-------|------|-------|------|-------|------|--|---|-----|-------|-----|-------|-----|-------|-----|-------|------|-------|------|
| 地域             | 中国東北地域  | 中国華北地域  | 中国華東地域   |       |     |       |     |       |      |       |      |       |      |   |   |     |       |      |       |      |       |      |       |      |       |      |  |   |     |       |     |       |     |       |     |       |      |       |      |
| 社名             | 大連泰達アルプス物流有限公司<br>DALIAN ALPS TEDA LOGISTICS CO., LTD.  | 天津泰達アルプス物流有限公司<br>TIANJIN ALPS TEDA LOGISTICS CO., LTD. | アルプス物流(上海)有限公司<br>ALPS LOGISTICS(SHANGHAI) CO., LTD. |       |     |       |     |       |      |       |      |       |      |   |   |     |       |      |       |      |       |      |       |      |       |      |  |   |     |       |     |       |     |       |     |       |      |       |      |
| 設立             | 2003年5月   | 1995年7月   | 1999年9月  |       |     |       |     |       |      |       |      |       |      |   |   |     |       |      |       |      |       |      |       |      |       |      |  |   |     |       |     |       |     |       |     |       |      |       |      |
| 所在地            | 中国 遼寧省大連市大連保稅区  | 中国 天津市經濟技術開發区   | 中国 上海市外高橋保稅区   |       |     |       |     |       |      |       |      |       |      |   |   |     |       |      |       |      |       |      |       |      |       |      |  |   |     |       |     |       |     |       |     |       |      |       |      |
| 支店(分公司)        | —   | 大連、上海、無錫、蘇州、杭州<br>天津空港物流加工区                             | 保稅物流園区(上海)   |       |     |       |     |       |      |       |      |       |      |   |   |     |       |      |       |      |       |      |       |      |       |      |  |   |     |       |     |       |     |       |     |       |      |       |      |
| 資本金            | 19,864千RMB (2,400千USドル)   | 49,715千RMB (6,000千USドル)                                 | 66,222千RMB (8,000千USドル)                              |       |     |       |     |       |      |       |      |       |      |   |   |     |       |      |       |      |       |      |       |      |       |      |  |   |     |       |     |       |     |       |     |       |      |       |      |
| 社員数            | 112人  | 329人  | 101人   |       |     |       |     |       |      |       |      |       |      |   |   |     |       |      |       |      |       |      |       |      |       |      |  |   |     |       |     |       |     |       |     |       |      |       |      |
| 倉庫面積           | 8,376㎡  | 32,694㎡   | 27,162㎡  |       |     |       |     |       |      |       |      |       |      |   |   |     |       |      |       |      |       |      |       |      |       |      |  |   |     |       |     |       |     |       |     |       |      |       |      |
| 車両台数           | 12台   | 45台   | 30台  |       |     |       |     |       |      |       |      |       |      |   |   |     |       |      |       |      |       |      |       |      |       |      |  |   |     |       |     |       |     |       |     |       |      |       |      |
| 出資比率           | 50%   | 48%   | 100% (うちアルプス物流香港 25%出資)                              |       |     |       |     |       |      |       |      |       |      |   |   |     |       |      |       |      |       |      |       |      |       |      |  |   |     |       |     |       |     |       |     |       |      |       |      |
| 売上高推移<br>(百万円) | <table border="1"> <caption>大連泰達アルプス物流売上高推移 (百万円)</caption> <thead> <tr><th>月</th><th>売上高</th></tr> </thead> <tbody> <tr><td>03/12</td><td>100</td></tr> <tr><td>04/12</td><td>800</td></tr> <tr><td>05/12</td><td>1400</td></tr> <tr><td>06/12</td><td>1600</td></tr> <tr><td>07/12</td><td>2200</td></tr> </tbody> </table> | 月   | 売上高  | 03/12 | 100 | 04/12 | 800 | 05/12 | 1400 | 06/12 | 1600 | 07/12 | 2200 | <table border="1"> <caption>天津泰達アルプス物流売上高推移 (百万円)</caption> <thead> <tr><th>月</th><th>売上高</th></tr> </thead> <tbody> <tr><td>03/12</td><td>2000</td></tr> <tr><td>04/12</td><td>3000</td></tr> <tr><td>05/12</td><td>3500</td></tr> <tr><td>06/12</td><td>4000</td></tr> <tr><td>07/12</td><td>4500</td></tr> </tbody> </table> | 月 | 売上高 | 03/12 | 2000 | 04/12 | 3000 | 05/12 | 3500 | 06/12 | 4000 | 07/12 | 4500 | <table border="1"> <caption>アルプス物流(上海)売上高推移 (百万円)</caption> <thead> <tr><th>月</th><th>売上高</th></tr> </thead> <tbody> <tr><td>03/12</td><td>500</td></tr> <tr><td>04/12</td><td>600</td></tr> <tr><td>05/12</td><td>900</td></tr> <tr><td>06/12</td><td>1200</td></tr> <tr><td>07/12</td><td>1300</td></tr> </tbody> </table> | 月 | 売上高 | 03/12 | 500 | 04/12 | 600 | 05/12 | 900 | 06/12 | 1200 | 07/12 | 1300 |
| 月              | 売上高   |   |  |       |     |       |     |       |      |       |      |       |      |   |   |     |       |      |       |      |       |      |       |      |       |      |  |   |     |       |     |       |     |       |     |       |      |       |      |
| 03/12          | 100   |   |  |       |     |       |     |       |      |       |      |       |      |   |   |     |       |      |       |      |       |      |       |      |       |      |  |   |     |       |     |       |     |       |     |       |      |       |      |
| 04/12          | 800   |   |  |       |     |       |     |       |      |       |      |       |      |   |   |     |       |      |       |      |       |      |       |      |       |      |  |   |     |       |     |       |     |       |     |       |      |       |      |
| 05/12          | 1400  |   |  |       |     |       |     |       |      |       |      |       |      |   |   |     |       |      |       |      |       |      |       |      |       |      |  |   |     |       |     |       |     |       |     |       |      |       |      |
| 06/12          | 1600  |   |  |       |     |       |     |       |      |       |      |       |      |   |   |     |       |      |       |      |       |      |       |      |       |      |  |   |     |       |     |       |     |       |     |       |      |       |      |
| 07/12          | 2200  |   |  |       |     |       |     |       |      |       |      |       |      |   |   |     |       |      |       |      |       |      |       |      |       |      |  |   |     |       |     |       |     |       |     |       |      |       |      |
| 月              | 売上高   |   |  |       |     |       |     |       |      |       |      |       |      |   |   |     |       |      |       |      |       |      |       |      |       |      |  |   |     |       |     |       |     |       |     |       |      |       |      |
| 03/12          | 2000  |   |  |       |     |       |     |       |      |       |      |       |      |   |   |     |       |      |       |      |       |      |       |      |       |      |  |   |     |       |     |       |     |       |     |       |      |       |      |
| 04/12          | 3000  |   |  |       |     |       |     |       |      |       |      |       |      |   |   |     |       |      |       |      |       |      |       |      |       |      |  |   |     |       |     |       |     |       |     |       |      |       |      |
| 05/12          | 3500  |   |  |       |     |       |     |       |      |       |      |       |      |   |   |     |       |      |       |      |       |      |       |      |       |      |  |   |     |       |     |       |     |       |     |       |      |       |      |
| 06/12          | 4000  |   |  |       |     |       |     |       |      |       |      |       |      |   |   |     |       |      |       |      |       |      |       |      |       |      |  |   |     |       |     |       |     |       |     |       |      |       |      |
| 07/12          | 4500  |   |  |       |     |       |     |       |      |       |      |       |      |   |   |     |       |      |       |      |       |      |       |      |       |      |  |   |     |       |     |       |     |       |     |       |      |       |      |
| 月              | 売上高   |   |  |       |     |       |     |       |      |       |      |       |      |   |   |     |       |      |       |      |       |      |       |      |       |      |  |   |     |       |     |       |     |       |     |       |      |       |      |
| 03/12          | 500   |   |  |       |     |       |     |       |      |       |      |       |      |   |   |     |       |      |       |      |       |      |       |      |       |      |  |   |     |       |     |       |     |       |     |       |      |       |      |
| 04/12          | 600   |   |  |       |     |       |     |       |      |       |      |       |      |   |   |     |       |      |       |      |       |      |       |      |       |      |  |   |     |       |     |       |     |       |     |       |      |       |      |
| 05/12          | 900   |   |  |       |     |       |     |       |      |       |      |       |      |   |   |     |       |      |       |      |       |      |       |      |       |      |  |   |     |       |     |       |     |       |     |       |      |       |      |
| 06/12          | 1200  |   |  |       |     |       |     |       |      |       |      |       |      |   |   |     |       |      |       |      |       |      |       |      |       |      |  |   |     |       |     |       |     |       |     |       |      |       |      |
| 07/12          | 1300  |   |  |       |     |       |     |       |      |       |      |       |      |   |   |     |       |      |       |      |       |      |       |      |       |      |  |   |     |       |     |       |     |       |     |       |      |       |      |
| トピックス等         | <p>(倉庫外観)</p>   | <p>・08.12月新倉庫増設予定</p>                                   | <p>(倉庫外観)</p>  |       |     |       |     |       |      |       |      |       |      |   |   |     |       |      |       |      |       |      |       |      |       |      |  |   |     |       |     |       |     |       |     |       |      |       |      |

関係会社一覧(2008年3月31日現在)

| 分野         | 電子部品物流  |  |   |
|------------|---|--|---|
| 地域         | 中国華東地域  | 中国華南地域   |   |
| 社名         | 上海アルプス物流国際貨運代理有限公司<br>SHANGHAI ALPS LOGISTICS CO., LTD.   | 広東アルプス物流有限公司<br>ALPS LOGISTICS (GUANGDONG) CO., LTD.   | アルプス物流香港有限公司<br>ALPS LOGISTICS HONG KONG LTD.   |
| 設立         | 2005年11月  | 2000年1月  | 1994年4月   |
| 所在地        | 中国 上海市外高橋保税區  | 中国 広東省東莞市  | 香港 九龍   |
| 支店(分公司)    | 寧波、廈門   | —  | —   |
| 資本金        | 8,081千RMB (1,000千USドル)  | 9,934千RMB (1,200千USドル)   | 7,000千HKドル  |
| 社員数        | 54人   | 104人   | 101人  |
| 倉庫面積       | 2,500㎡  | 26,200㎡  | 6,147㎡  |
| 車両台数       | 11台   | 16台  | 19台   |
| 出資比率       | 100% (アルプス物流香港 出資)  | 49% (アルプス物流香港 出資)  | 100%  |
| 売上高推移(百万円) |   |                 |                   |
| トピックス等     | <ul style="list-style-type: none"> <li>・CEPAを利用した独資会社</li> <li>・設立目的<br/>中国華東地域の統括会社機能<br/>華東・華南地域の営業機能</li> <li>・07.4月より廈門支店が業務開始</li> </ul> |  <p>(倉庫外観)</p> |  <p>(倉庫入居ビル)</p> |

|            |   |
|------------|---|
| 分野         | その他   |
| 地域         | 中国華東地域  |
| 社名         | 上海東軟時代物流軟件有限公司<br>SHANGHAI NEUSOFT LOGISTICS SOFTWARE CO., LTD.   |
| 設立         | 2003年2月   |
| 所在地        | 中国 上海市  |
| 支店(分公司)    | —   |
| 資本金        | 2,483千RMB (300千USドル)  |
| 従業員数       | —   |
| 倉庫面積       | —   |
| 車両台数       | —   |
| 出資比率       | 50%   |
| 売上高推移(百万円) |   |
| トピックス等     | <ul style="list-style-type: none"> <li>・持分法適用会社</li> <li>・事業内容<br/>物流関連ソフトの開発、販売およびコンサルティング。</li> </ul> |

中国拠点図

### アルプス特快便

天津-広東間を結ぶ長距離トラック輸送  
上海-天津間、上海-広東間で  
定期運行を実施

上海-広東間  
24時間 1,800km  
週8便(うち厦門停車3便)

上海-天津間  
24時間 1,300km  
週3便

- アルプス物流(上海)
- アルプス物流(上海) 保税物流園区支店
- 天津泰達アルプス物流 上海支店
- 上海アルプス物流国際貨運代理
- 上海東軟時代物流軟件

関係会社一覧(2008年3月31日現在)

| 分野             | 電子部品物流   |   |           |       |     |       |     |       |     |       |     |       |     |  |   |           |       |     |       |     |       |     |       |     |       |     |
|----------------|--|---|-----------|-------|-----|-------|-----|-------|-----|-------|-----|-------|-----|--|---|-----------|-------|-----|-------|-----|-------|-----|-------|-----|-------|-----|
| 地域             | ASEAN  |   |           |       |     |       |     |       |     |       |     |       |     |  |   |           |       |     |       |     |       |     |       |     |       |     |
| 社名             | アルプス・ナイガイ・ロジスティクス(マレーシア) SDN. BHD.<br>ALPS NAIGAI LOGISTICS (MALAYSIA) SDN. BHD.   | アルプス・ロジスティクス(S) PTE. LTD.<br>ALPS LOGISTICS (S) PTE. LTD. |           |       |     |       |     |       |     |       |     |       |     |  |   |           |       |     |       |     |       |     |       |     |       |     |
| 設立             | 1995年3月  | 1997年9月   |           |       |     |       |     |       |     |       |     |       |     |  |   |           |       |     |       |     |       |     |       |     |       |     |
| 所在地            | マレーシア ネグリセンビラン   | シンガポール  |           |       |     |       |     |       |     |       |     |       |     |  |   |           |       |     |       |     |       |     |       |     |       |     |
| 支店             | —  | —   |           |       |     |       |     |       |     |       |     |       |     |  |   |           |       |     |       |     |       |     |       |     |       |     |
| 資本金            | 2,200千Mドル  | 1,000千Sドル   |           |       |     |       |     |       |     |       |     |       |     |  |   |           |       |     |       |     |       |     |       |     |       |     |
| 社員数            | 103人   | 33人   |           |       |     |       |     |       |     |       |     |       |     |  |   |           |       |     |       |     |       |     |       |     |       |     |
| 倉庫面積           | —  | 3,430㎡  |           |       |     |       |     |       |     |       |     |       |     |  |   |           |       |     |       |     |       |     |       |     |       |     |
| 車両台数           | 70台  | 6台  |           |       |     |       |     |       |     |       |     |       |     |  |   |           |       |     |       |     |       |     |       |     |       |     |
| 出資比率           | 50%  | 100%  |           |       |     |       |     |       |     |       |     |       |     |  |   |           |       |     |       |     |       |     |       |     |       |     |
| 売上高推移<br>(百万円) | <table border="1"> <caption>売上高推移 (百万円)</caption> <thead> <tr> <th>月</th> <th>売上高 (百万円)</th> </tr> </thead> <tbody> <tr> <td>03/12</td> <td>600</td> </tr> <tr> <td>04/12</td> <td>700</td> </tr> <tr> <td>05/12</td> <td>700</td> </tr> <tr> <td>06/12</td> <td>850</td> </tr> <tr> <td>07/12</td> <td>850</td> </tr> </tbody> </table> | 月   | 売上高 (百万円) | 03/12 | 600 | 04/12 | 700 | 05/12 | 700 | 06/12 | 850 | 07/12 | 850 | <table border="1"> <caption>売上高推移 (百万円)</caption> <thead> <tr> <th>月</th> <th>売上高 (百万円)</th> </tr> </thead> <tbody> <tr> <td>03/12</td> <td>250</td> </tr> <tr> <td>04/12</td> <td>300</td> </tr> <tr> <td>05/12</td> <td>350</td> </tr> <tr> <td>06/12</td> <td>350</td> </tr> <tr> <td>07/12</td> <td>300</td> </tr> </tbody> </table> | 月 | 売上高 (百万円) | 03/12 | 250 | 04/12 | 300 | 05/12 | 350 | 06/12 | 350 | 07/12 | 300 |
| 月              | 売上高 (百万円)  |   |           |       |     |       |     |       |     |       |     |       |     |  |   |           |       |     |       |     |       |     |       |     |       |     |
| 03/12          | 600  |   |           |       |     |       |     |       |     |       |     |       |     |  |   |           |       |     |       |     |       |     |       |     |       |     |
| 04/12          | 700  |   |           |       |     |       |     |       |     |       |     |       |     |  |   |           |       |     |       |     |       |     |       |     |       |     |
| 05/12          | 700  |   |           |       |     |       |     |       |     |       |     |       |     |  |   |           |       |     |       |     |       |     |       |     |       |     |
| 06/12          | 850  |   |           |       |     |       |     |       |     |       |     |       |     |  |   |           |       |     |       |     |       |     |       |     |       |     |
| 07/12          | 850  |   |           |       |     |       |     |       |     |       |     |       |     |  |   |           |       |     |       |     |       |     |       |     |       |     |
| 月              | 売上高 (百万円)  |   |           |       |     |       |     |       |     |       |     |       |     |  |   |           |       |     |       |     |       |     |       |     |       |     |
| 03/12          | 250  |   |           |       |     |       |     |       |     |       |     |       |     |  |   |           |       |     |       |     |       |     |       |     |       |     |
| 04/12          | 300  |   |           |       |     |       |     |       |     |       |     |       |     |  |   |           |       |     |       |     |       |     |       |     |       |     |
| 05/12          | 350  |   |           |       |     |       |     |       |     |       |     |       |     |  |   |           |       |     |       |     |       |     |       |     |       |     |
| 06/12          | 350  |   |           |       |     |       |     |       |     |       |     |       |     |  |   |           |       |     |       |     |       |     |       |     |       |     |
| 07/12          | 300  |   |           |       |     |       |     |       |     |       |     |       |     |  |   |           |       |     |       |     |       |     |       |     |       |     |
| トピックス等         |  | <p>(倉庫外観)</p>   |           |       |     |       |     |       |     |       |     |       |     |  |   |           |       |     |       |     |       |     |       |     |       |     |



関係会社一覧(2008年3月31日現在)

| 分野             | 電子部品物流  | 電子部品物流  |
|----------------|---|---|
| 地域             | 北米地域  | 北米地域  |
| 社名             | アルプス・ロジスティクス (USA) INC.<br>ALPS LOGISTICS (USA), INC.                                       | アルプス・ロジスティクス・メキシコ S. A. DE C. V.<br>ALPS LOGISTICS MEXICO, S. A. DE C. V. |
| 設立             | 2002年12月  | 2005年9月   |
| 所在地            | アメリカ カリフォルニア州   | メキシコ レイノサ市  |
| 支店             | マッカレン   | —   |
| 資本金            | 1,000千USドル  | 5,366千MXN (500千USドル)  |
| 社員数            | 14人   | 85人   |
| 倉庫面積           | 9,683㎡  | 5,610㎡  |
| 車両台数           | —   | 3台  |
| 出資比率           | 80%   | 100% (アルプス・ロジスティクス(USA) 出資)   |
| 売上高推移<br>(百万円) |   |   |
| トピックス等         | <p>07.10月 米国とメキシコの輸出入の中継拠点として、テキサス州マッカレンに支店開設。</p> <p>08.4月より新倉庫にて、本格稼働開始</p> <p>(倉庫外観)</p> | <p>(倉庫外観)</p>   |



2. 国内関係会社

| 分野             | 消費物流   |   |           |      |        |      |        |      |        |      |        |      |        |
|----------------|--|---|-----------|------|--------|------|--------|------|--------|------|--------|------|--------|
| 地域             | 国内   |   |           |      |        |      |        |      |        |      |        |      |        |
| 社名             | 株式会社流通サービス<br>RYUTSU SERVICE CO., LTD.   |   |           |      |        |      |        |      |        |      |        |      |        |
| 設立             | 1974年10月   |   |           |      |        |      |        |      |        |      |        |      |        |
| 所在地            | 埼玉県草加市   |   |           |      |        |      |        |      |        |      |        |      |        |
| 支店             | 営業所 24拠点<br>センター 76拠点  |   |           |      |        |      |        |      |        |      |        |      |        |
| 資本金            | 240百万円   |   |           |      |        |      |        |      |        |      |        |      |        |
| 社員数            | 2,038人   |   |           |      |        |      |        |      |        |      |        |      |        |
| 倉庫面積           | 49,061㎡ (自社のみ)   |   |           |      |        |      |        |      |        |      |        |      |        |
| 車両台数           | 1,640台   |   |           |      |        |      |        |      |        |      |        |      |        |
| 出資比率           | 70.6%  |   |           |      |        |      |        |      |        |      |        |      |        |
| 売上高推移<br>(百万円) | <table border="1"> <caption>売上高推移 (百万円)</caption> <thead> <tr> <th>期</th> <th>売上高 (百万円)</th> </tr> </thead> <tbody> <tr> <td>04/3</td> <td>14,000</td> </tr> <tr> <td>05/3</td> <td>15,000</td> </tr> <tr> <td>06/3</td> <td>16,000</td> </tr> <tr> <td>07/3</td> <td>18,000</td> </tr> <tr> <td>08/3</td> <td>20,000</td> </tr> </tbody> </table> | 期 | 売上高 (百万円) | 04/3 | 14,000 | 05/3 | 15,000 | 06/3 | 16,000 | 07/3 | 18,000 | 08/3 | 20,000 |
| 期              | 売上高 (百万円)  |   |           |      |        |      |        |      |        |      |        |      |        |
| 04/3           | 14,000   |   |           |      |        |      |        |      |        |      |        |      |        |
| 05/3           | 15,000   |   |           |      |        |      |        |      |        |      |        |      |        |
| 06/3           | 16,000   |   |           |      |        |      |        |      |        |      |        |      |        |
| 07/3           | 18,000   |   |           |      |        |      |        |      |        |      |        |      |        |
| 08/3           | 20,000   |   |           |      |        |      |        |      |        |      |        |      |        |
| トピックス等         | <ul style="list-style-type: none"> <li>・ 生協の個配・流通加工を中心に、消費物流分野で一貫サービスを提供。</li> <li>・ 少量多品目・多頻度・小口配送対応、24時間365日の作業体制。</li> <li>・ 個配セットセンター 8拠点増 (07.3月期 68拠点→08.3月期76拠点)</li> <li>・ 07.11月に関西地区に自社倉庫建設 (西宮北物流センター)</li> </ul>   |   |           |      |        |      |        |      |        |      |        |      |        |

流通サービス拠点図

— 関西・中国地区 —

|                            |                 |
|----------------------------|-----------------|
| 大阪府<br>営業所 1拠点<br>センター 7拠点 | 滋賀県<br>センター 1拠点 |
| 兵庫県<br>営業所 1拠点<br>センター 3拠点 | 岡山県<br>センター 3拠点 |
| 広島県<br>センター 2拠点            | 島根県<br>センター 1拠点 |

(西宮北物流センター)

— 中部地区 —

|                 |                 |
|-----------------|-----------------|
| 静岡県<br>センター 3拠点 | 愛知県<br>センター 1拠点 |
|-----------------|-----------------|

— 北海道・東北地区 —

|                            |
|----------------------------|
| 北海道<br>センター 2拠点            |
| 岩手県<br>センター 2拠点            |
| 宮城県<br>営業所 1拠点<br>センター 1拠点 |
| 福島県<br>センター 2拠点            |

— 関東・甲信越地区 —

|                              |                            |                             |                  |
|------------------------------|----------------------------|-----------------------------|------------------|
| 茨城県<br>センター 3拠点              | 栃木県<br>センター 1拠点            | 群馬県<br>センター 2拠点             | 神奈川県<br>センター 7拠点 |
| 埼玉県<br>営業所 16拠点<br>センター 11拠点 | 千葉県<br>営業所 2拠点<br>センター 8拠点 | 東京都<br>営業所 1拠点<br>センター 11拠点 | 新潟県<br>センター 2拠点  |
| 山梨県<br>センター 1拠点              |                            |                             |                  |

— 九州地区 —

|                 |
|-----------------|
| 福岡県<br>営業所 2拠点  |
| 大分県<br>センター 1拠点 |
| 熊本県<br>センター 1拠点 |